



I*STAR:

监考官须知

如何参加和监考 LOMA 升级版 I*STAR 考试



Navigate With Confidence

I*STAR

重要提示:监考官必须在学员登录前完成第一部分的所有步骤。如果学员在监考官完成所有步骤前登录,学员将无法进入 I*STAR 考试。

第一部分:在学员到达考点前的准备工作

1. 按照“I*STAR考试规定”的要求设置考场: ISTAR 考试规定
2. 登入 exams.loma.org 建议使用Chrome, Edge, Safari或Firefox浏览器,并用您的LOMA监考官账户登录。如果您使用的屏幕为小屏幕,您可能需要把它转为横向

您需要在独立的设备上登录。作为监考官,您可以使用台式电脑、笔记本电脑、平板电脑或手机,只要您能在学员考试时确认他们都在您的监考范围内。**请记住:您必须在学员登录前登录并完成第一部分的所有步骤,否则学员将无法进入考试。**

3. 选择“我是监考官”

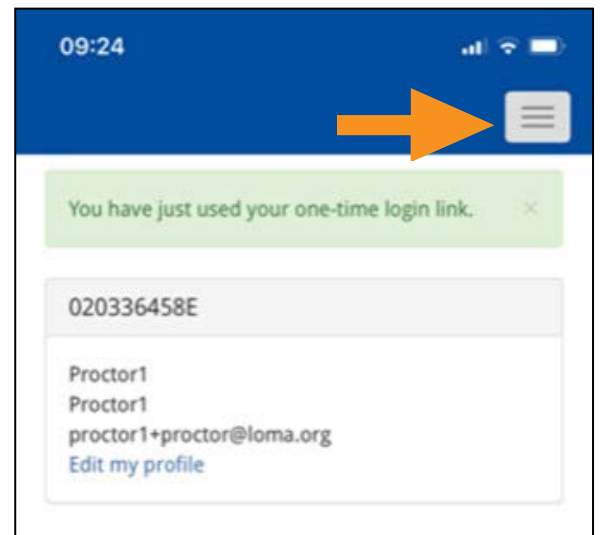
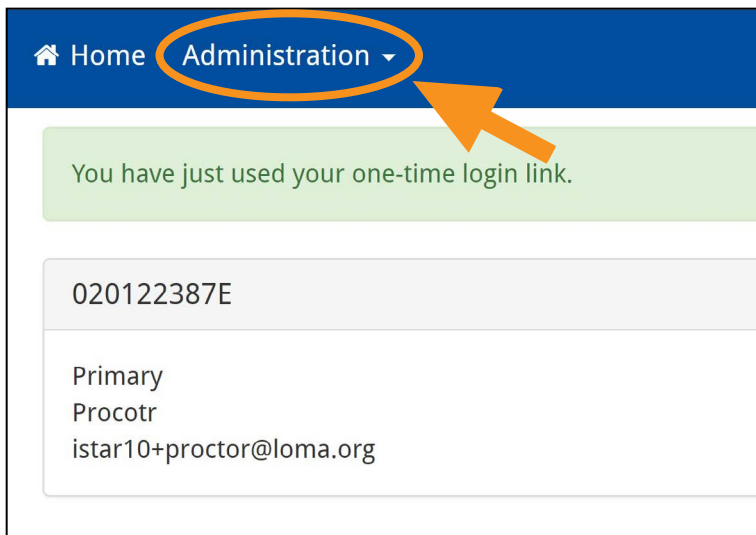
4. 阅读诚信声明,并根据需要查阅I*STAR考试规定



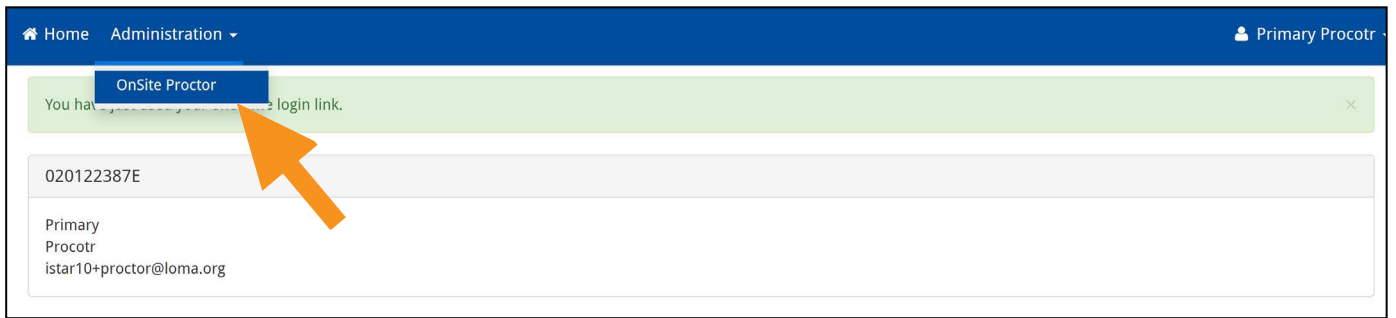
5. 勾选以确认您会遵守诚信声明。随后您将被带到“我的仪表盘”界面(这可能需要几秒钟)



6. 点击页面上方蓝色菜单栏中“Administration(管理)”旁边的下拉箭头
注:如果您使用的是移动设备,您可能会看到一个侧边栏(在一个框中有三条横线),而不是“Administration(管理)”选项

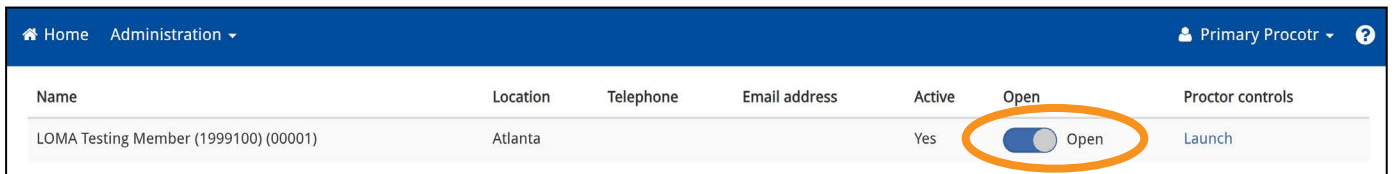
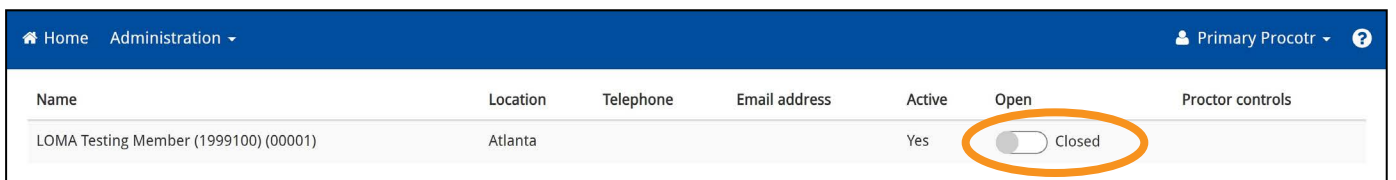


7. 选择“OnSite Proctor(现场监考)”



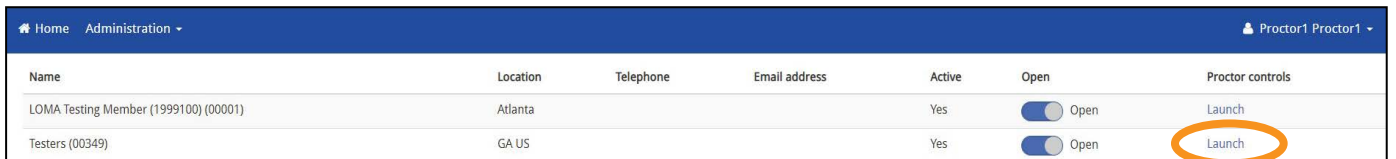
8. 打开“现场监考”页面, 可以看到“考场”列表。

如果本次考试的考场已经开放, 请保持开放状态。如果考场已关闭, 请从“Closed(关闭)”切换到“Open(开放)”。



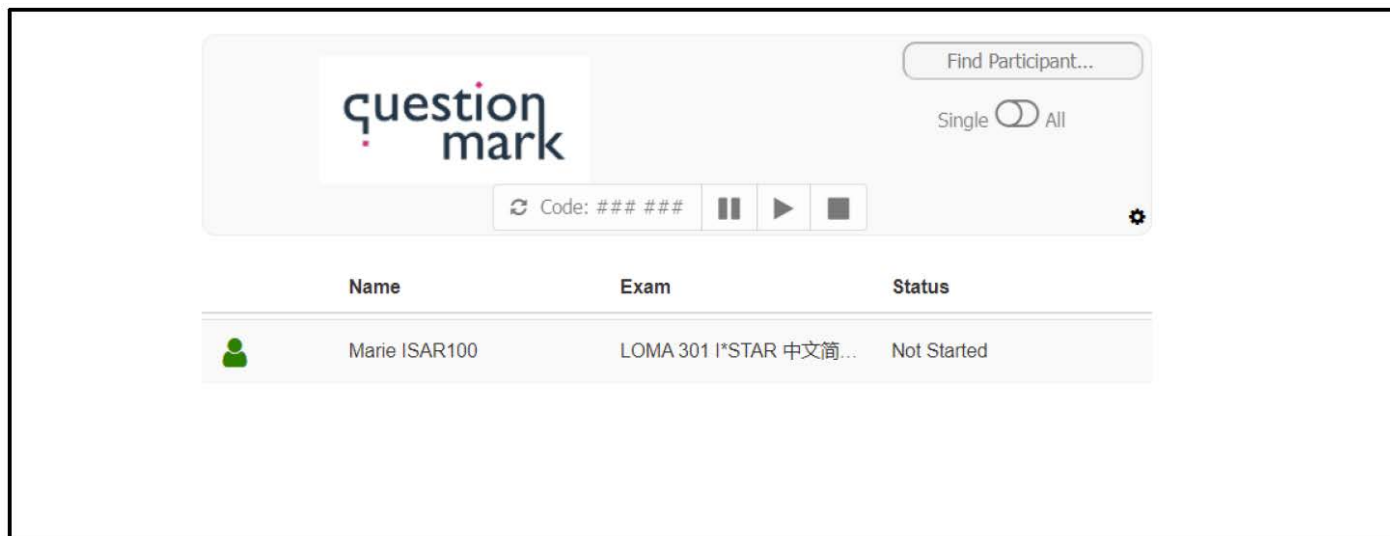
9. 点击“Proctor controls (监考官控制)”下的“Launch(启动)”按钮, 进入您今天要监考的考点。

重要提示:您选择的考场必须与您要监考的学员选择的考场一致。如果不一致, 学员将无法参加考试。



第二部分:学员到达考点后,开始I*STAR考试

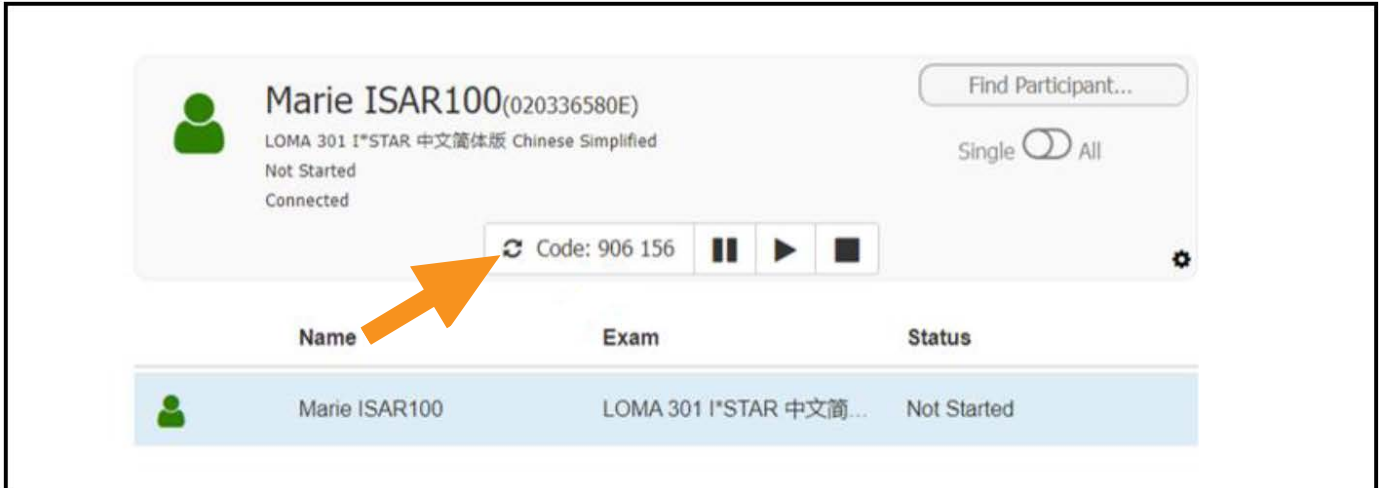
1. 完成上述所有步骤后,让学员按照“学员说明”登录。告诉学员选择哪个考场,如果房间里有白板,也可以写在白板上,以确保学员选择的考场与您目前登录的考场相同。
2. 学员登录系统,选择考试和考场,并同意行为准则声明后,您将看到学员和课程列表,每个学员名字的左边有一个绿色、红色或灰色图标。如果您没有看到参加考试的学员姓名,请确认学员与您处于同一个考场。请注意,监考官和学员的考场必须相同,系统才能正常运行。



3. 如果您只为一位学员监考:
 - a. 单击该学员会在整行被突出显示。
 - b. 选择页面中的“Code(代码)”框左侧的刷新图标,以生成学员必须输入的六位代码。请注意,在选择学员之前,该刷新图标将显示为灰色。

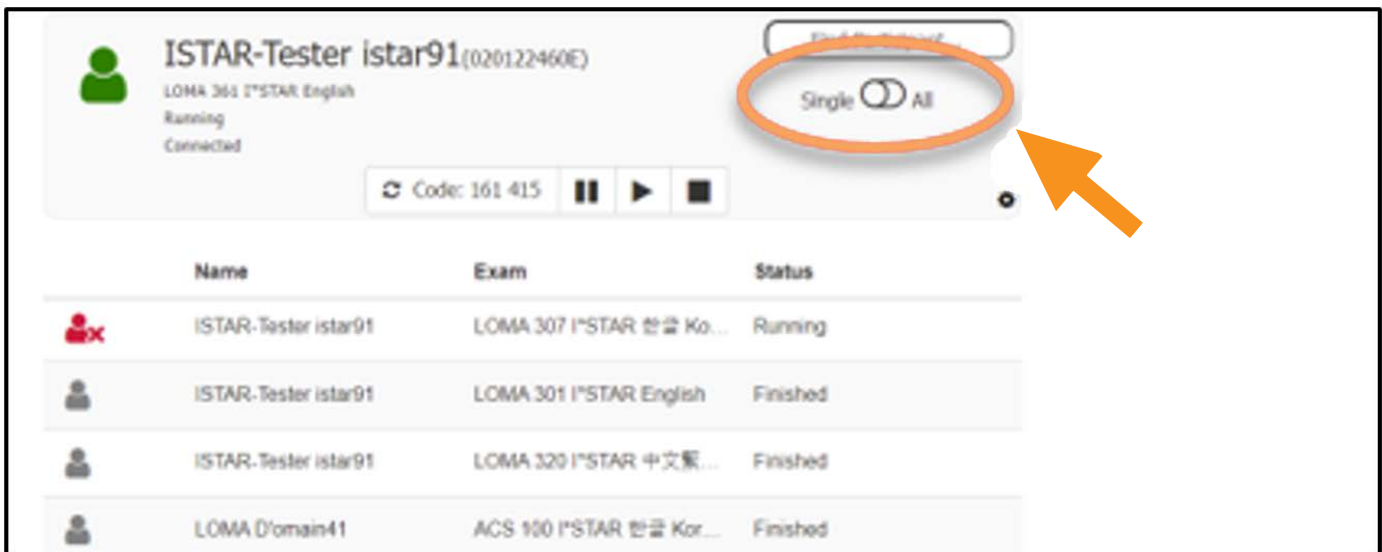


- c. 将刷新出来的六位代码提供给学员。请注意, 生成的解锁码在15分钟内有效。15分钟后, 代码将自动清除不再有效。如果需要, 可以重新点击刷新图标, 生成新的代码

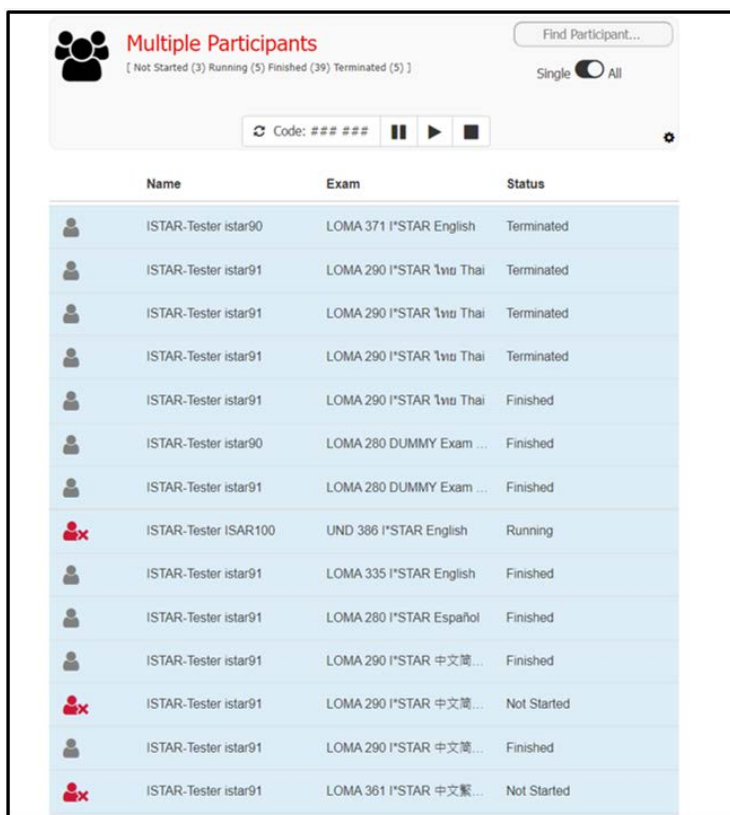


4. 如果您需要为多位学员监考:

- a. 请将“Single/All(单人/多人)”按钮切换为“All(多人)”



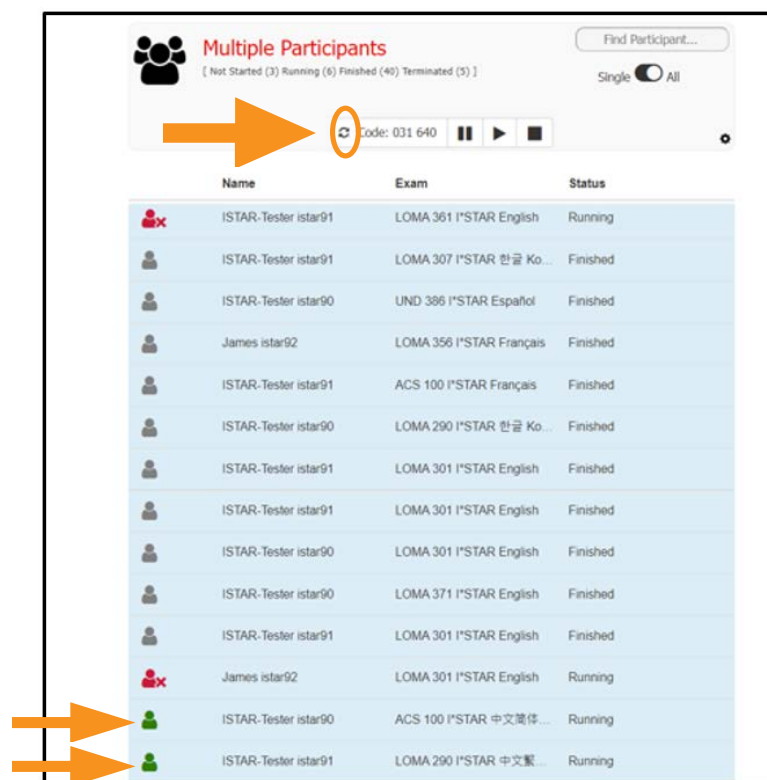
b. 所有参加考试的学员信息都会显示在界面上



The screenshot shows the 'Multiple Participants' interface. At the top, there is a search bar labeled 'Find Participant...' and a toggle switch for 'Single' and 'All'. Below this is a refresh icon and a code field 'Code: ####'. The main part of the interface is a table with columns 'Name', 'Exam', and 'Status'. The table contains 15 rows of participant information.

Name	Exam	Status
ISTAR-Tester istar90	LOMA 371 I*STAR English	Terminated
ISTAR-Tester istar91	LOMA 290 I*STAR ไทย Thai	Terminated
ISTAR-Tester istar91	LOMA 290 I*STAR ไทย Thai	Terminated
ISTAR-Tester istar91	LOMA 290 I*STAR ไทย Thai	Terminated
ISTAR-Tester istar91	LOMA 290 I*STAR ไทย Thai	Finished
ISTAR-Tester istar90	LOMA 280 DUMMY Exam ...	Finished
ISTAR-Tester istar91	LOMA 280 DUMMY Exam ...	Finished
ISTAR-Tester ISAR100	UND 386 I*STAR English	Running
ISTAR-Tester istar91	LOMA 335 I*STAR English	Finished
ISTAR-Tester istar91	LOMA 280 I*STAR Español	Finished
ISTAR-Tester istar91	LOMA 290 I*STAR 中文简...	Finished
ISTAR-Tester istar91	LOMA 290 I*STAR 中文简...	Not Started
ISTAR-Tester istar91	LOMA 290 I*STAR 中文简...	Finished
ISTAR-Tester istar91	LOMA 361 I*STAR 中文简...	Not Started

c. 点击刷新图标,生成六位代码

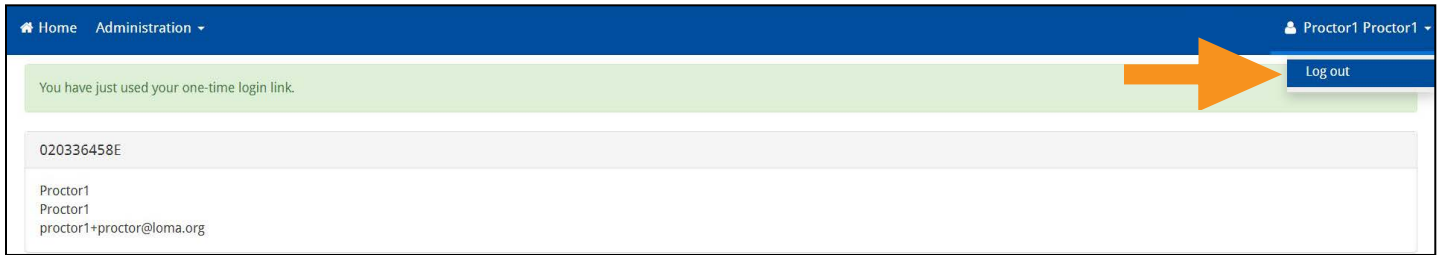


The screenshot shows the 'Multiple Participants' interface with annotations. A large orange arrow points to the refresh icon in the code field, which is also circled in orange. The code field now displays 'Code: 031 640'. Below the table, two orange arrows point to the status icons of the last two rows, which are green, indicating they are in a 'Running' state.

Name	Exam	Status
ISTAR-Tester istar91	LOMA 361 I*STAR English	Running
ISTAR-Tester istar91	LOMA 307 I*STAR 한글 Ko...	Finished
ISTAR-Tester istar90	UND 386 I*STAR Español	Finished
James istar92	LOMA 356 I*STAR Français	Finished
ISTAR-Tester istar91	ACS 100 I*STAR Français	Finished
ISTAR-Tester istar90	LOMA 290 I*STAR 한글 Ko...	Finished
ISTAR-Tester istar91	LOMA 301 I*STAR English	Finished
ISTAR-Tester istar91	LOMA 301 I*STAR English	Finished
ISTAR-Tester istar90	LOMA 301 I*STAR English	Finished
ISTAR-Tester istar90	LOMA 371 I*STAR English	Finished
ISTAR-Tester istar91	LOMA 301 I*STAR English	Finished
James istar92	LOMA 301 I*STAR English	Running
ISTAR-Tester istar90	ACS 100 I*STAR 中文简体...	Running
ISTAR-Tester istar91	LOMA 290 I*STAR 中文简...	Running

d. 告知所有参加考试的学员该六位代码, 以便他们开始考试

5. 进行考试全过程闭卷监考
6. 待所有学员提交答案后, 点击界面右上方的“log out(退出)”按钮, 再关闭该浏览器。当天结束时, 当所有学员完成考试后, 请重新登录 exams.loma.org, 关闭考场, 以便从列表中清除已完成的考试。



7. 如果您有任何疑问, 请与呼叫中心联系 education@loma.org.

学员须知

重要提示:在监考官允许登录前请勿登录。如果您在监考官完成所有步骤前登录,您将无法参加考试。

1. 当监考官告诉您登录时,请访问 exams.loma.org, 并使用您当前的 LOMA 凭证进行登录。

2. 选择您今天要参加的考试。如果没有看到您的考试,请联系您的教育代表或 LOMA 联络中心,确认你已报名参加考试。

Exam Name	Expiration Date
LOMA 301 I*STAR 中文繁体版 (Chinese Traditional)	过期 2023 1月 22
LOMA 301 I*STAR 中文简体版 (Chinese Simplified)	过期 2023 1月 22
LOMA 307 I*STAR Español	过期 2023 1月 21
LOMA 307 I*STAR Français	过期 2023 1月 21

3. 选择考点。您的考点必须与监考官所在考点相匹配。如果您在第三方考点参加考试，请选择“显示第三方地点”按钮以查看这些考点的列表。选择考点后，点击“提交”

LOMA I*STAR 汉斯: LOMA 考试门户网站 简化的家 帮助 退出系统

请选择考试地点

LOMA Testing Member (1999100) (00001) ▾

显示第三方地点

显示我公司的所有地点

提交

4. 阅读LOMA考试声明。勾选“I Agree(我同意)”，点击右下角“Start(开始)”

LOMA 301 I*STAR 中文简体版 Chinese Simplified

Rules of Conduct

我保证按照LOMA的下列规定参加本次考试:

1. 在答题过程中,我绝不咨询、讨论、参考、或以其它方式获取他人的答案,也不接受未经授权的帮助。
2. 在考试期间,我不会将任何外部材料带入考场,包括但不限于:笔记、教科书、未经授权的计算器,以及其它数字或移动设备。
3. 我有责任按照LOMA的规定,为本次考试学习指定课程的正确版本。
4. 如果发现任何违反LOMA考试规定的情形,我会立即向我的监考官或LOMA报告。

我明确并且同意:如果我被确认违反了上述规定,我的违规情节将会被通报给我的公司。此外,LOMA可能会因此取消我的考试成绩,并禁止我在未来的三年内参加LOMA的考试。

我也明确并且同意:LOMA可以利用我参加LOMA考试的人口统计信息和成绩进行项目调研。

我进一步明确并且同意:为了维护LOMA考试的公正和信誉,我一定严格遵守上述规则。如果我对考试有意见,我将以书面的形式将其寄给LOMA的注册办公室。

Traditional Chinese

我保證按照LOMA的下列規定參加本次考試:

1. 在答題過程中,我絕不諮詢、討論、參考、或以其它方式獲取他人的答案,也不接受未經授權的幫助。
2. 在考試期間,我不會將任何外部材料帶入考場,包括但不限於:筆記、教科書、未經授權的計算器,以及其它數位或移動設備。
3. 我有責任按照LOMA的規定,為本次考試學習指定課程的正確版本。
4. 如果發現任何違反LOMA考試規定的情形,我會立即向我的監考官或LOMA報告。

我明確並且同意:如果我被確認違反了上述規定,我的違規情節將會被通報給我的公司。此外,LOMA可能會因此取消我的考試成績,並禁止我在未來的三年內參加LOMA的考試。

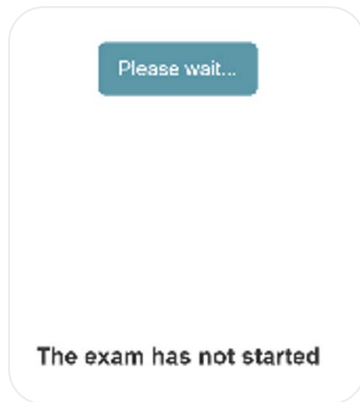
我也明確並且同意:LOMA可以利用我參加LOMA考試的人口統計資訊和成績進行專案調研。

我進一步明確並且同意:為了維護LOMA考試的公正和信譽,我一定嚴格遵守上述規則。如果我对考試有意見,我將以書面的形式將其寄給LOMA的註冊辦公室。

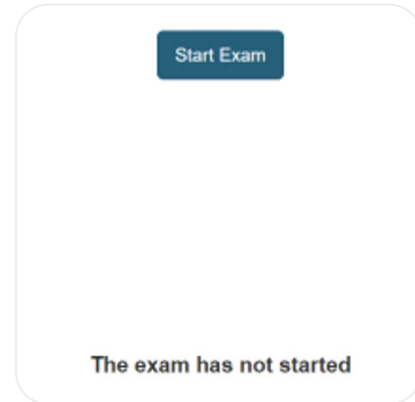
I Agree

Cancel Start

5. 您将看到“Please wait, the exam has not started(请等待, 考试还没有开始)”, 直到监考官准许您开始考试



6. 将您的监考官提供的六位代码输入在方框中。然后, 点击“Start Exam(开始考试)”



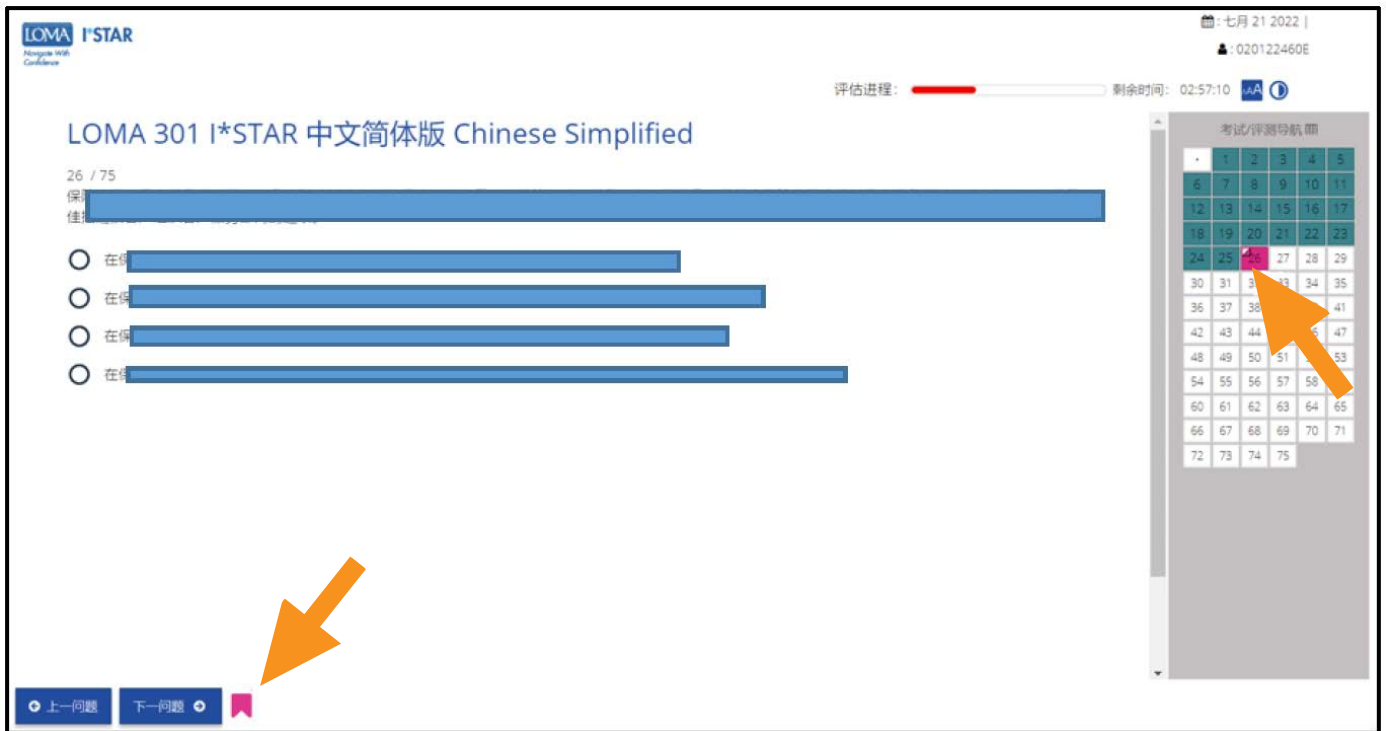
7. 在考试开始后的第一个界面, 您可以了解该考试的题目数量和考试时长



8. 回答每一个题目

9. 使用屏幕右侧的导航框, 或选择左下角的“上一个问题”/“下一个问题”来跳转题目。您可以通过选择导航框中的问题编号返回到任何一个题目

10. 如需标记一个问题以便稍后返回查看, 可以点击“下一个问题”右边的图标, 以在导航框中进行标记



11. 完成所有问题后, 点击右下角“提交”。您必须看完每一道题才会显示“交卷”按钮。如果您漏掉任何一个问题, 您将收到“一些问题尚未回答”的提示。选择“不”返回考试, 回答漏掉的问题。再行提交答案进行评分



12. 您将立刻得知您是否通过了考试



13. 点击右下角“关闭”退出系统。您的注册邮箱会立即收到成绩报告, 同时, 您也可以登录learning.loma.org查询您的课程完成情况和证书进度



14. 如果您有任何问题, 请与呼叫中心联系education@loma.org.

如果考试中断该怎么办(对于监考老师)

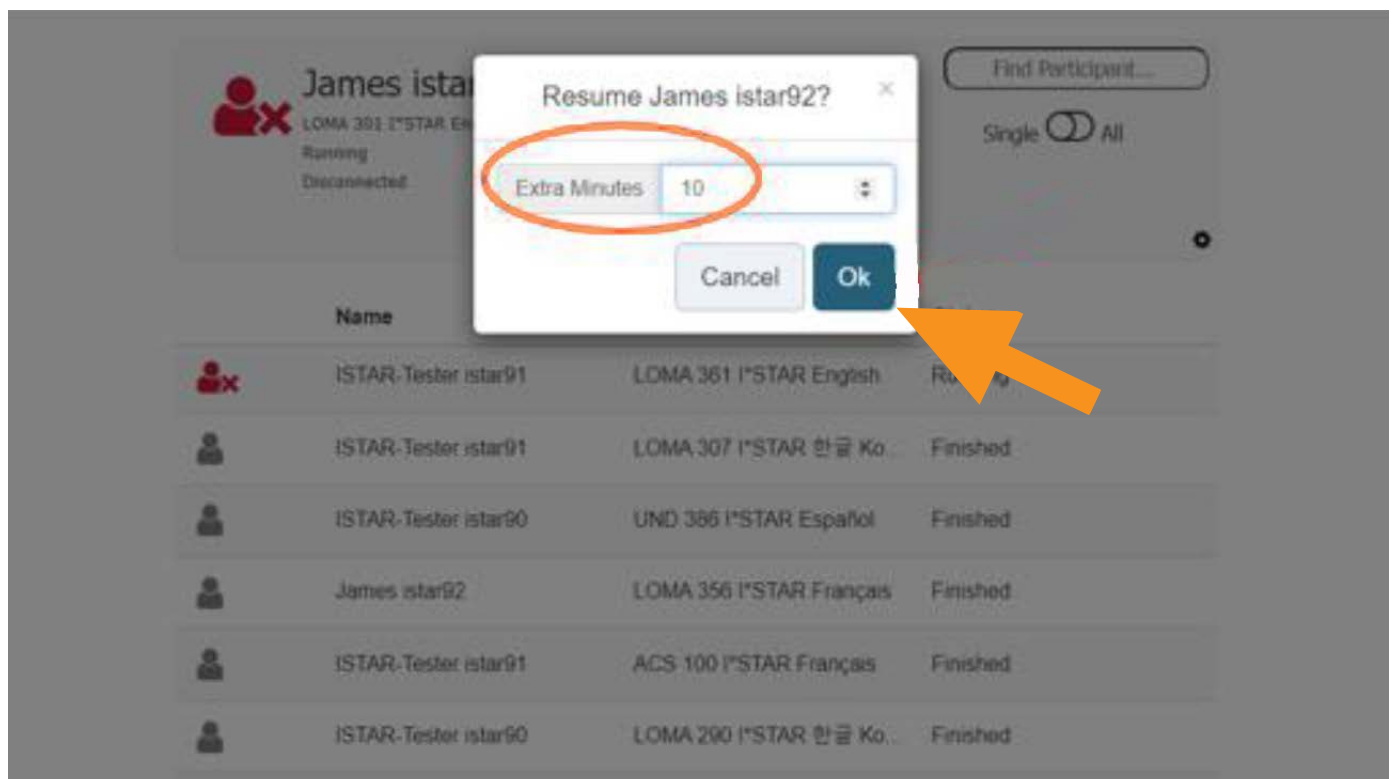
1. 如果学员在参加I*STAR考试时因系统问题而中断, 在重新开始考试时必须遵守I*STAR规则。考生不得离开考场, 不得与他人交谈, 不得接触学习资料。如果考试不能重新开始, 请联系LOMA的帮助台education@loma.org。未能遵守这些标准的学员将不得不重新报名参加新的考试。

要重新开始考试, 请学员刷新浏览器或根据指南回到考试。

2. 在考试过程中, 如果发生紧急情况(如消防演习), 可以通过“暂停”按钮暂停考试。如需重新开始考试, 点击播放按钮。您也可以从Single切换到All, 以对所有学员进行管理



- a. 当您暂停考试时, 考试计时不会停止。因此, 您必须记录考试暂停的总分钟数, 并将该数字与考试剩余的分钟数相加, 以便于后续恢复考试剩余的全部时间。
- b. 恢复考试时, 在“Extra minutes (增加考试时间)”字段中输入考试暂停的分钟数, 然后选择Ok。



3. 如果学员因紧急情况必须离开考试, 答案必须进行提交, 届时将被评分。如果考试未通过, 学员需重新报名参加考试。



Navigate With Confidence

©2022 LL Global, Inc. All rights reserved.

This publication is a benefit of LOMA membership. No part may be shared with other organizations or reproduced in any form without the written approval of LL Global.