

I*STAR: Instrucciones para Estudiantes



I*STAR

Instrucciones para los estudiantes

1. Con Chrome, Edge, Safari o Firefox, navegue a exams.loma.org e inicie sesión con sus credenciales actuales de LOMA.



LOMA

Iniciar Sesión

[¿No tiene una cuenta? Cree una aquí.](#)

Id. de Inicio de Sesión

[¿Olvidó su usuario de Inicio de Sesión?](#)

Contraseña

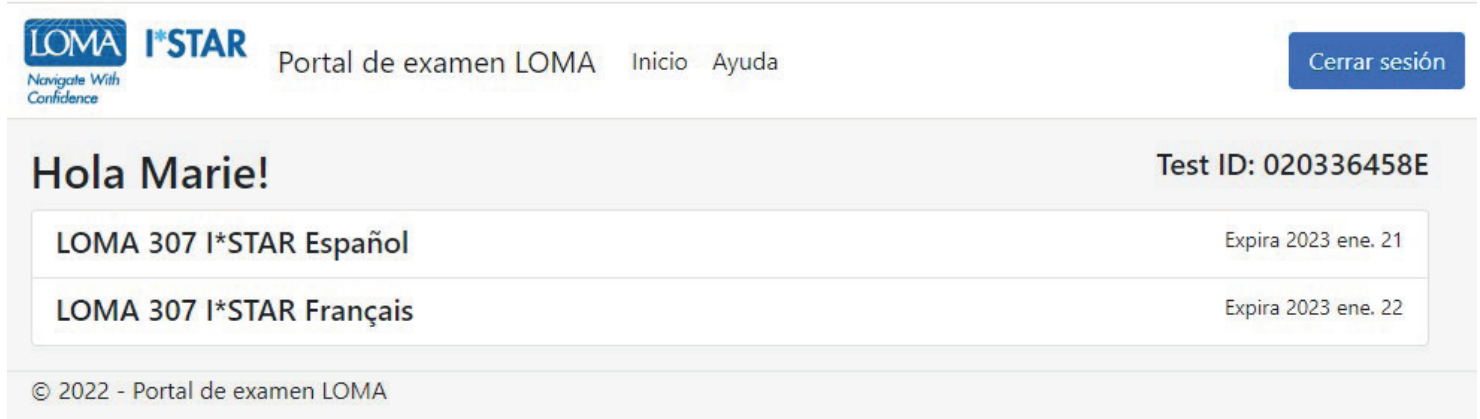
[¿Olvidó su Contraseña?](#)

INICIAR SESIÓN

[Contactar al Administrador](#)

NOTICIAS IMPORTANTES

2. Seleccione el examen que va a realizar hoy.



LOMA **I*STAR** Portal de examen LOMA Inicio Ayuda [Cerrar sesión](#)

Hola Marie! Test ID: 020336458E

LOMA 307 I*STAR Español	Expira 2023 ene. 21
LOMA 307 I*STAR Français	Expira 2023 ene. 22

© 2022 - Portal de examen LOMA

3. Seleccione el sitio de examen en el que va a realizar el examen. Su sitio de examen debe coincidir con el sitio de examen del proctor. Si va a realizar el examen en un sitio de terceros, seleccione el botón “Mostrar sitios de terceros” para ver una lista de estos sitios. Después de elegir el sitio de examen, seleccione “Enviar”.

The screenshot shows the LOMA I*STAR exam portal. At the top left is the LOMA logo with the tagline "Navigate With Confidence". To its right is the I*STAR logo. Further right is the text "Portal de examen LOMA" followed by "Inicio" and "Ayuda". On the far right is a blue button labeled "Cerrar sesión". The main content area is a light gray box containing a white rounded rectangle. Inside this rectangle, the text reads "Por favor seleccione un sitio de examen". Below this is a dropdown menu showing "LOMA Testing Member (1999100) (00001)". Underneath the dropdown are two checkboxes: "Mostrar sitios de terceros" and "Mostrar todos los sitios en mi empresa". At the bottom of the white box is a blue button labeled "Enviar".

4. Lea la Declaración de integridad de examen LOMA. Seleccione la casilla para confirmar que ha leído y aceptado las reglas del examen y luego seleccione “Start”.

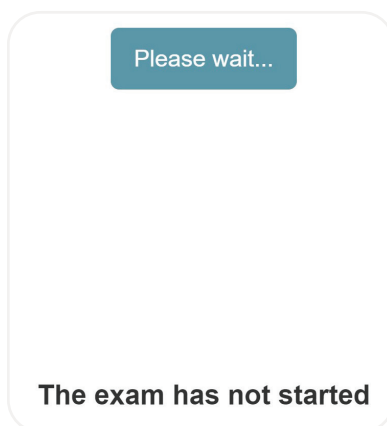
LOMA 307 I*STAR Español

The screenshot shows the "Rules of Conduct" page for the LOMA exam. The title "Rules of Conduct" is centered at the top. Below the title, the text reads: "I hereby affirm that this examination will be taken in accordance with the conditions specified by LOMA, namely:". This is followed by a numbered list of four rules. Below the list, there are three paragraphs of text explaining the consequences of violating the rules and the use of demographic data. At the bottom of the page, there is a checkbox labeled "I Agree" and a blue button labeled "Start".

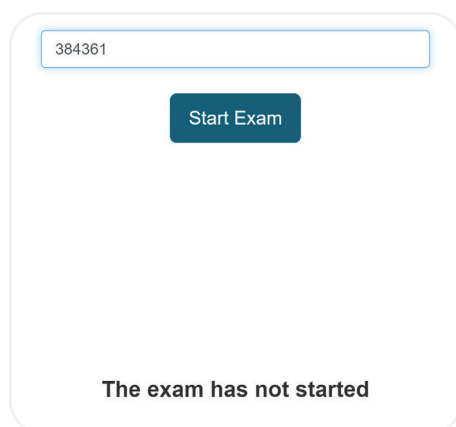
I Agree

Cancel Start

5. Se mostrará la pantalla “Please wait. The exam has not started” mientras el proctor acepta su ingreso al examen.



6. Su proctor generará un código. Cuando el proctor le dé el código, ingréselo aquí. Luego, seleccione “Start Exam”.



7. La primera página del examen le indicará el número de elementos y el tiempo límite para el examen.

LOMA I*STAR
Navigate With Confidence

Jul 22 2022 |
020336580E

Progreso de la evaluación: Tiempo restante: 01:59:47

LOMA 307 I*STAR Español

El examen contiene 60 preguntas objetivas. Tendrá 2 horas para completar el examen.
Tenga en cuenta que este examen también puede incluir preguntas de minicaso. Para su comodidad, los detalles del caso se mostrarán antes de mostrar cada pregunta relacionada.

Próxima pregunta →

1	2	3	4	5	
6	7	8	9	10	11
12	13	14	15	16	17
18	19	20	21	22	23
24	25	26	27	28	29
30	31	32	33	34	35
36	37	38	39	40	41
42	43	44	45	46	47
48	49	50	51	52	53
54	55	56	57	58	59
60					

8. Responda a cada una de las preguntas del examen.
9. Utilice el cuadro de navegación situado en la parte derecha de la pantalla o seleccione "Pregunta anterior"/"Próxima pregunta" para desplazarse por el examen. Puede volver a cualquier pregunta seleccionando el número de la pregunta en el cuadro de navegación.
10. Para marcar una pregunta y volver a ella más tarde, seleccione el ícono de la cinta junto a "Próxima pregunta" para resaltar esa pregunta en el navegador de evaluación.

LOMA I*STAR
Navigate With Confidence

Jul 22 2022 |
020336580E

Progreso de la evaluación: Tiempo restante: 01:58:35

LOMA 307 I*STAR Español

14 de 60

[Pregunta anterior](#) [Próxima pregunta](#)

Explorador para evaluación

1	2	3	4	5
6	7	8	9	10
12	13	14	15	16
18	19	20	21	22
24	25	26	27	28
30	31	32	33	34
36	37	38	39	40
42	43	44	45	46
48	49	50	51	52
54	55	56	57	58
59				
60				

11. Cuando haya completado todas las preguntas y esté listo para ver su puntuación, seleccione “Enviar”. Si no ha visto todas las preguntas, recibirá un recordatorio de que algunas preguntas aún no se han contestado. Elija “No” para volver al examen y responder a las preguntas restantes. Elija “Sí” para enviar el examen para su calificación.

The screenshot shows the LOMA 307 I*STAR Español exam interface. At the top left is the LOMA I*STAR logo with the tagline "Navigate With Confidence". At the top right, it displays the date "Jul 22 2022" and the user ID "020336580E". Below this, a progress bar indicates "Progreso de la evaluación:" followed by a blue bar and "Tiempo restante: 01:53:43". The main title is "LOMA 307 I*STAR Español" and it shows "5 de 60" questions. On the left, there are four radio button options. A "Warning" dialog box is centered, asking "Algunas preguntas no han sido respondidas aún. ¿Desea enviar el cuestionario ahora?" with "sí" and "No" buttons. An orange arrow points to the "sí" button. On the right, there is a "Explorador para evaluación" (Evaluation Explorer) grid showing 60 questions in a 6x10 grid. Cell 4 is highlighted in red. At the bottom, there are buttons for "Pregunta anterior", "Próxima pregunta", and "Enviar". An orange arrow points to the "Enviar" button.

12. Inmediatamente verá si ha aprobado el examen o no.

The screenshot shows the LOMA 307 I*STAR Español exam results page. At the top left is the LOMA I*STAR logo with the tagline "Navigate With Confidence". At the top right, it displays the date "Jul 22 2022" and the user ID "020336580E". The main title is "LOMA 307 I*STAR Español". Below the title, it says "Comentarios de la evaluación". A bold message reads: "Lamentamos informarle que no aprobó el examen." Below this, a paragraph states: "Este es un informe de calificación no oficial. El informe oficial de calificaciones se enviará a la dirección de correo electrónico asociada con su cuenta en el Sistema de Aprendizaje de LOMA. La calificación final también se publicará en su cuenta." A final line says: "Por favor informe a su supervisor que usted ya terminó el examen."

13. Salga del examen seleccionando el botón "Cerrar" y cierre el navegador. Recibirá un correo electrónico con un enlace para acceder a su informe de rendimiento.



LOMA I*STAR
Navigate With Confidence

📅: Jul 22 2022 |
👤: 020336580E

AAA 🔒

LOMA 307 I*STAR Español

Comentarios de la evaluación

Lamentamos informarle que no aprobó el examen.

Este es un informe de calificación no oficial. El informe oficial de calificaciones se enviará a la dirección de correo electrónico asociada con su cuenta en el Sistema de Aprendizaje de LOMA. La calificación final también se publicará en su cuenta.

Por favor informe a su supervisor que usted ya terminó el examen.

 [Cerrar](#)

14. Si tiene alguna pregunta, póngase en contacto con el Centro de Contacto en education@loma.org.



©2022 LL Global, Inc. All rights reserved.

This publication is a benefit of LOMA membership. No part may be shared with other organizations or reproduced in any form without the written approval of LL Global.